取扱説明書

電動耕うん機

HG-ETL4056MK

HAIGE

★ご使用前に、必ず取り扱い説明書をお読みになり、内容を理解してからご使用ください。



TOP 1
表紙 1
はじめに 3
安全上のご注意 3
製品をご愛顧いただくために 4
安全にお使いいただくために 5
主要諸元 7
梱包部品一覧 8
各部の名称 9
組立て 10
ハンドルバーとハンドルの取付け 10
抵抗棒の取付け 12
操作方法 13
バッテリーの挿入 13
ローラーの持ち上げ 14
前進/ 後進/ 速度の設定 15
刃の回転 16
保証内容 17
お客様ご相談窓口 18
修理協力店 20
カスタマー・サポート 21

はじめに

このたびはお買い上げいただき誠にありがとうございます。

安全に正しくお使いいただくために、ご使用前にこの取扱説明書を必ずお読みください。

誤った使い方をすると、重大な事故につながるおそれがあります。本製品を使用する前に、この取扱説明書をよく読み、内容を十分に理解してください。また、各ページの警告・注意事項も飛ばさず、必ずお読みください。

安全上のご注意

※お使いになる人や他人への危害・財産への損害を未然に防ぐため、必ずお守りいただくことを説明しています。
●表示と意味をよく理解してから、本文をお読みください。
●お読みになった後は、お使いになる方がいつでも見ることができる所に、必ず保管してください。
●すべて安全に関する内容です。必ずお守りください。

■表示内容を無視して、誤った使い方をしたときにおよぼす危害や損害の程度を次の表示で区分し、説明しています。

⚠ 警 告	この表示の欄は、「**死亡または重傷を負う恐れがある**」内容です。
⚠ 注 意	この表示の欄は、「**軽傷、物的損害、故障が生じる恐れがある**」内容です。

■お守りいただく内容の種類を次の絵表示で区分し、説明しています。

禁止	このような絵表示は、してはいけない「**禁止**」内容です。
強制	このような絵表示は、必ず実行していただく「**強制**」内容です。

製品を長くご愛顧いただくために

取扱説明書に従った正しい取扱いや定期点検、保守を行ってください。 注意事項に従わず何らかの損害・故障が発生した場合、保証の対象外となりますのでご注意ください。

安全にお使いいただくために

誤った使い方をされますと重大な事故につながる恐れがあります。 下記を熟読しご理解してからご使用ください。 また、各ページの警告・注意事項も飛ばさず、必ずお読みください。

製品の安全に係る安全事項

⚠ 警 告

禁止	・本機は、家庭菜園や小規模の畑の耕うんなどの作業を行うことを目的としています。 ・本機は、個人使用のみを目的としており、商用利用には適していません。 ・改造、分解は絶対に行わないでください。安全性・信頼性が低下したり故障の原因になります。また、当社の保証サービスは一切受けられなくなります。 ・ご使用前にこの説明書をお読みになり取扱の注意事項をよくご理解の上ご使用ください。 ・雨や水に濡れる場所では、使用しないでください。 ・石、鉄くずなどの多い場所では使用しないでください。 ・作業中は、子供を近づけないでください。作業者以外、本機へ近づけないでください。けがの恐れがあります。 ・正しい操作を知らない人、子供、妊娠中の方には操作をさせないでください。未成年者の単独使用は禁止です。監督下で作業してください。成年者でも、操作の仕方がよく分からない場合は、独自の使用をしないでください。 ・運転中に回転部及び可動部 に手や足及び衣類を絶対に近づけないでください。触れると巻き込まれ重大な事故の恐れがあります。 ・スタートレバーを紐などで固定しないでください。 ・機械が動いている際には、どんな部品も水と接触させないようにしてください。もし機械が湿気を帯びた場合、始動させる前に拭いて乾かしてください。 ・本機をご使用になる前に、この取扱説明書をよく読み、理解したうえで正しく取扱ってください。
強制	・使用しないとき、点検、清掃時は、必ずバッテリを抜いてください。 ・使用前に部品に損傷がないか十分点検し、正常に作動するか、また所定機能を発揮するか確認してください。 ・使用中に異常音、異常振動があったときは、直ちに使用を中止し、点検、修理を行ってください。 ・破損した部品交換や修理は、取扱説明書の指示に従ってください。取扱説明書に指示されていない場合は、お買い求めの販売店に修理を依頼してください。修理の知識や技術のない方が修理しますと、十分な性能を発揮しないだけでなく、事故やけがの原因になることがあります。

⚠ 注 意

禁止	・本機には余分な負担を加えないでください。モーターに損傷を与える可能性があります。 ・本機を野ざらしで放置しないでください。
強制	・使用中に異常音、異常振動があったときは、直ちに使用を中止し、点検、修理を行ってください。 ・部品交換は、純正部品を使用してください。 ・定期点検整備を行ってください。 ・子供の手の届かない安全で、乾燥した場所に保管してください。

●作業に係る安全事項

⚠ 警 告

禁止	・身体の調子が悪いときや、判断力に影響するような酒類を飲用、または薬物を服用しているときは、使用しないでください。。 ・動作中に耕うん刃に顔や手足を近付けないでください。 ・夜間、悪天候時、霧の発生時など、視界が良くないときは使用しないでください。 ・電源を OFF にしても耕うん刃は惰性で回転し続けます。回転が完全に止まるまで、手や足を近づけないでください。 ・電源が入った状態で、スタートレバーを握ったまま本機を運搬しないでください。
強制	・万一に備え、救急箱、タオル、外部連絡用電話を用意してください。 ・適切な間隔で休憩をとってください。 ・耕す場所に電気・水道・ガスの配管等の埋設物がないことを確認してください。

⚠ 注 意

禁止	・固く、締まった土や草が生い茂った土地の開墾には使用しないでください。 ・石、コンクリート、金属など硬質な物がある場所では使用しないでください。 ・異物が絡まったまま使用を続けないでください。故障の原因になります。
強制	・長袖、長ズボンを着用し、すべりにくい靴、手袋、保護メガネ、防塵マスクなどの作業に適した服装を着用してください。

●バッテリパック、充電器に係る安全事項

警 告

禁止	・充電中は発生したガスに引火し爆発することがあります。火気を近づけず通気の良い場所で充電してください。 ・必ず専用充電器で充電してください。 自動車等の充電器を使用しないでください。 ・バッテリパック、充電器を分解しないでください。 ・バッテリパックの近くで工具やその他金属を使用する場合、端子の接触、短絡に注意してください。感電や火災の発生の恐れがあります。 ・使用時間が極端に短くなったバッテリは使用しないでください。 ・周囲温度が 10℃未満、あるいは周囲温度が 40℃以上ではバッテリパックを使用・充電・保管しないでください。破裂や火災の恐れがあります。
強制	・その他、詳細はご購入のバッテリパック、充電器の取扱説明書をご覧ください。

主要諸元

モデル名		HG-ETL4056MK
走行		手押し式
モーター		ブラシレスモーター
モーター出力		1500W
定格電流		6A～35A
定格電圧		40V
無負荷回転数		前進（低速）：65 前進（中速）：85 前進（高速）：110 後進：30
耕うん幅		約 560mm
耕うん深さ		約 150mm
耕うん刃素材 / サイズ		ばね鋼/ 直径280mm
対応バッテリ 連続運転時間 （満充電・無負荷）※	GP-MB18V6AHZ （6Ah）x2個	約 38 分（低速） 約 30 分（中速） 約 23 分（高速）
	オプション品 GP-MB18V8AHZ （8Ah）x2個	約 46 分（低速） 約 39 分（中速） 約 30 分（高速）
本体サイズ(幅×奥行×高さ)		560 × 1230 × 980mm
本体重量		約 25kg

※使用環境、使用状況、バッテリの状態等により異なります。
◎弊社は、顧客満足度100%を目指し、日々製品（部品やカラーも含め）の改良を行っています。
そのため、予告なく仕様を変更する場合があります。
また、取扱説明書に最新情報が反映されない場合があります。ぜひご理解・ご了承ください。

梱包部品一覧

1. ユニットとすべてのアクセサリを慎重に箱から取出し、全てのユニット・アクセサリに不足・問題がないことを確認してください。
2. 製品を注意深く点検し、輸送中の損傷がないことを確認してください。万が一損傷が見受けられた場合は、運送会社に１週間以内に連絡をしてください。
3. 梱包材を慎重に検査し、使用する前に廃棄しないでください。
不足している場合は、お手数ですが弊社までご連絡ください。

⚠ 警 告

不足しているものがある場合は、不足している部品を入手するまで使用しないでください。

A. 本体	B. ハンドル
	
C. ハンドルバー	**D. レンチ**
	
E. 抵抗棒	**F. 充電器/ バッテリー**
	**※ご購入時のセット内容によって入っていない場合がございます。**

各部の名称

※本取扱説明書に掲載されている写真はプロトタイプのため、本製品と仕様が異なる場合があります。



①設定パネル
②スタートボタン
③スタートレバー



④ハンドル
⑤ハンドルバー
⑥バッテリカバー
⑦抵抗棒
※本体組立時に取付け
⑧ローラー
⑨耕うん刃（左）
⑩耕うん刃（右）
⑪ノブナット

組立て

ハンドルバーとハンドルの取付け

1

ハンドルバーに取付済みのボルトやワッシャ類を一度取外します。



2

本体側の取付穴とハンドルバー側の穴を合わせながら、ハンドルバーを挿込みます。



3

取付穴に手順1 で取外したボルトを上から挿して、下からワッシャやナットを取付けて締めます。



4

ハンドルに取付済みのノブナット、平ワッシャ、プレート、ピンを一度取外します。



5

ハンドルバーの溝にハンドルの挿込みます。



6

手順4で取外したプレートを左の引っかかりにかけ、右から平ワッシャを通したノブナットを通します。
最後にノブナットをプレートの穴にかけ、ピンで固定します。



7

ハンドルと本体にあるケーブルをつなぎます。
ハンドルの取付けは以上です。



組立て

抵抗棒の取付け

抵抗棒とは、耕うん深さの調節や前方へ走り過ぎる事を防止するために使用します。耕うん深さは抵抗棒を上下に位置を変更することで調整します。

1

抵抗棒を本体のヒッチ部に下から挿入します。



2

ピンをヒッチ部の穴と抵抗棒の穴に通して、固定します。





操作方法

バッテリーの挿入

1

本体のバッテリカバーを開いて、バッテリー2個を溝に合わせて挿入します。
バッテリカバーを閉じて、バッテリの挿入は完了です。



操作方法

ローラーの持ち上げ

1

畑等で作業をする場合は、ローラーを持ち上げます。



操作方法

前進/ 後進/ 速度の設定

1

設定パネルの前進ボタンを押すたびに前進で高速→中速→低速と切り替わります。後進ボタンを押すと、後進に切り替わります。





操作方法

刃の回転

1

スタートレバーを握りながら、ボタンを押すと、刃が回転します。



保証内容

2025.10 現在

本規約は、ハイガー（以下「弊社」とする）を経由して販売させていただいた該当商品に関して保証する内容を明記したものです。
弊社商品には商品保証書等は同梱しておりません。お客様の購入履歴や保証情報は弊社にて管理・保管しておりますのでご安心ください。
返送いただく場合商品を再梱包していただく必要がございますので、梱包材はお捨てにならないようお願いいたします。

１．保証の期間
商品発送日（ご来店引取の場合ご来店日）から１年間といたします。業務用・営業用として使用される場合、保証期間は６ヵ月といたします。
保証期間を超過しているものについては、保証の対象外となり有償対応となります。
商品発送日より７日以内の初期不良にあたる場合、送料・手数料弊社負担にて対応いたします。

２．保証の適用
・お買い上げいただいた弊社商品を構成する各部品に、材料または製造上の不具合が発生した場合、本規約に従い無料で修理いたします。（以下、この無料修理を「保証修理」とする）往復送料や出張修理を行った場合の出張料は、お客様のご負担となります。
・保証修理は、部品の交換あるいは補修により行います。保証修理で取り外した部品は弊社の所有となります。
・本規約は、第一購入者のみに有効であり、譲渡することはできません。ご購入された年月日、販売店、商品、製造番号の特定ができない場合、保証が受けられない可能性があります。
・本規約の対象となる商品とは、日本国内で使用し故障した商品とします。日本国外に持ち出した時点で保証は無効となります。

３．保証適用外の事項
（１）純正部品あるいは弊社が使用を認めている部品・油脂類以外の使用により生じた不具合
（２）保守整備の不備、保管上の不備により生じた不具合
（３）一般と異なる使用場所や使用方法、また酷使により生じた不具合
（４）取扱説明書と異なる使用方法により生じた不具合
（５）示された出力や時間の限度を超える使用により生じた不具合
（６）弊社が認めていない改造をされたもの
（７）地震、台風、水害等の天災により生じたもの
（８）注意を怠った結果に起きたもの
（９）薬品、雨、雹、氷、石、塩分等による外から受ける要因によるもの
（10）使用で生じる消耗や時間の経過で変化する現象（退色、塗装割れ、傷、腐食、錆、樹脂部品の破損や劣化等）
（11）機能上影響のない感覚的な現象（音、振動、オイルのにじみ等）
（12）弊社または弊社が認めているサービス店以外にて修理をされた商品
（13）使用することで消耗する部品または劣化する部品（ゴムを使用する部品、皮を使用する部品、樹脂を使用する部品、スポンジ類、紙類、パッキン類、ギヤ・ベアリング等の干渉する部品、ボルト、ナット、ヒューズ、モーターブラシ、チェーン、バルブ内部の部品、バネ、潤滑油、燃料、作動油、刃または先端部品、クラッチ、シャーピン等の緩衝部品、ワイヤ、バッテリ、点火プラグ等）
（14）保証修理以外の、調整・清掃・点検・消耗部品交換作業等
（15）商品を使用できなかったことによる損失の補填（休業補償、商業損失の補償、盗難、紛失等）

４．別扱いの保証
部品メーカーが個別に保証している部品については部品メーカーの保証が適用されます。

５．保証修理の受け方
まずはお問い合わせフォームにて弊社へご連絡ください。
またはお近くの修理協力店へご連絡をしてください。
症状・使用状況を伺い、手続方法をご案内させていただきます。

６．注意事項
・動作点検を行ってから出荷しておりますので、燃料やオイル、水分が残っていたり、多少の傷や汚れ等が付いている場合があります。
・部品の在庫がない場合、お取り寄せにお時間をいただくことがあります。
・仕様変更などにより同時交換部品が発生する可能性があります。
・仕様変更などによりアッセンブリーでの供給しかできない場合があります。
・生産終了品につきましては、部品供給次第で修理不可能な場合があります。
・無在庫転売者（送り先が毎回違う購入者）の場合、転売者より購入した商品の場合、保証は無効となります。
また発覚次第転売者への措置を取らせていただきます。

■アフターサービスについて■
１．販売機種が対象となります。※弊社で商品をお買い上げの方に限らせていただいております。
２．生産終了品につきましては、部品供給次第で修理不可能な場合があります。
３．保証期間（１年間）を過ぎたものは、保証期間内におけるご使用回数に関係なく、すべて有償となります。
４．修理の際の往復の送料はすべてお客様ご負担となります。
５．修理協力店へご依頼の際は、直接修理協力店に修理代をお支払いください。

お客様ご相談窓口

故障部品をお客様で交換される場合

弊社にメールにてご連絡頂くか、お近くの修理協力店にご連絡ください。
保証期間内は消耗品を除き、壊れた部品は弊社で保証致します。
その際に生じる往復の送料は全てお客様のご負担となります。

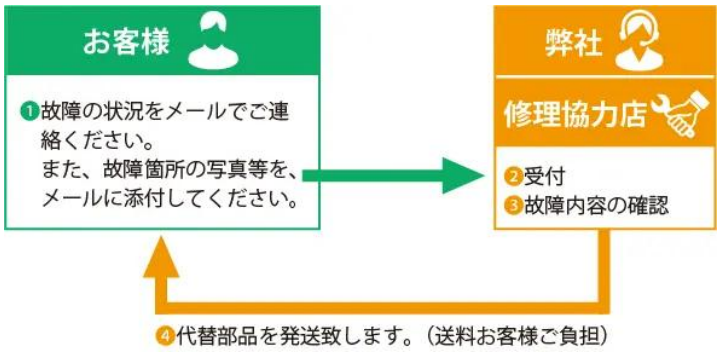

故障部品を弊社で修理する場合

弊社にご連絡ください。
保証期間内は消耗品を除き、壊れた部品は弊社で保証致します。
その際に生じる往復の送料、また修理工賃は全てお客様のご負担となります。

修理依頼されるときは、メールにて下記事項をご連絡ください。
・ご注文番号・商品名・商品の型番・故障の状況・購入サイト・購入年月日・お名前・ご住所・電話番号

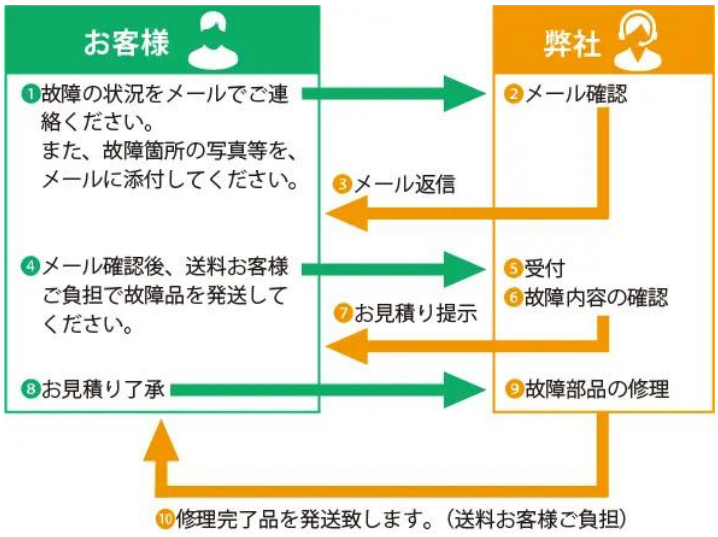

故障部品を修理協力店で修理する場合

お近くの修理協力店にご連絡ください。
保証期間内は消耗品を除き、壊れた部品は弊社で保証致します。
その際に生じる往復の送料、また修理工賃は全てお客様のご負担となります。
遠方の場合の出張修理や引取り修理は、別途料金が発生致します。

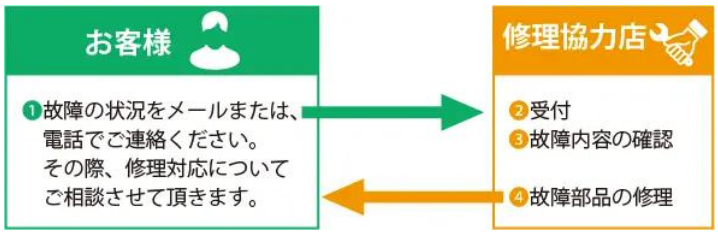

■保証適用について■
まず、ご購入された店舗にご連絡をしてください。

保証期間内は消耗品を除き、壊れた部品は弊社で保証致します。
その際に生じる往復の送料は全てお客様のご負担となります。
・本商品が対象となります。
※ただし、以下の場合は保証適用外となります。
・お客様のメンテナンス・確認不足等によるもの。
・人為的な破損等。
・運送会社など、第三者により生じた支障。
・弊社が故意・過失・他、正常のご使用に反して生じたと判断する全ての支障。

■初期不良について■
・初期不良期間は、ご使用回数に関係なく商品発送日より7日以内とさせていただきます。
・商品受領後、1週間以内にご連絡ください。
※無償修理又は無償交換のいずれかを弊社判断にて、ご対応させていただきます。
・修理協力店にご依頼の際は、修理工賃・部品代・送料は当社が負担させていただきます。

■消耗品について■
・消耗品につきましては、初期不良以外はすべて有償となります。

■保証期間について■
◎詳細は「保証内容について」ページをご確認ください。
・商品が出荷された日・お渡し（ご来店時）から１年間となります。業務用として使用される場合、保証期間は６ヵ月といたします。

修理、部品に関するご相談

修理依頼される時は、下記事項をご連絡ください。
①ご注文番号
②商品名
③商品の型番
④故障の状況
⑤購入サイト、年月日
⑥お名前
⑦ご住所
⑧電話番号

修理、使い方などのご連絡窓口

お手数ですが、今一度本取扱説明書を熟読し、弊社のサイトや動画等を見ていただき、問題が解決しない場合は、下記までお問い合わせください。

修理やご相談は本社カスタマー・サポート・センターまでお願い致します。
受付は年中無休ですが、メールのご返信は平日のみとなります。
また、内容によってはお調べするのに数日要する場合があります。
ご了承ください。
本社カスタマー・サポート・センター▶https://haige.jp/c/

修理協力店

修理店により修理対応機械が異なりますので、最新情報は下記サイトをご覧ください。

本店サイト▸
https://www.haigeshop.net/html/page3.html

楽天サイト▸
https://www.rakuten.ne.jp/gold/haige/support/repair/shop/

ヤフーサイト▸
https://shopping.geocities.jp/haige/after.html

カスタマー・サポート

「製品のお困り事」は、カスタマー・サポート・センターへ。
「製品が利用できない」、「故障かな？」、「修理をしたい」、「パーツを購入したい」など、下記カスタマー・サポート・センターへ、お問い合わせください。

カスタマー・サポート・ センターお問い合わせ窓口▶
https://haige.jp/c/