

# グラスストッパー 取扱説明書

初版

HG-GS-L40

## ■はじめに

このたびはグラスストッパーをお買い上げいただき誠にありがとうございます。

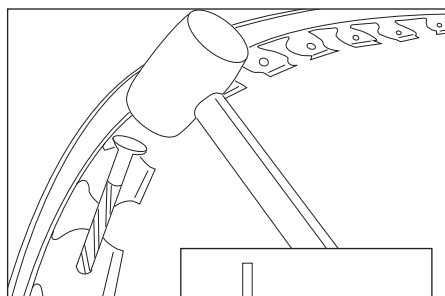
## ■梱包内容・仕様



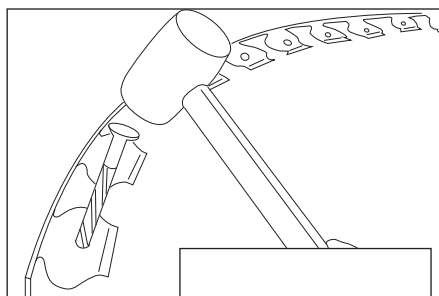
モデル名	HG-GS-L40
サイズ（厚み×高さ×長さ）	約4mm×40mm×10m
材質	PE
付属品	プラスチックペグ 長さ約200mm×30本
重量	約2.8kg（ペグ含む）

※ペグを打ち込むプラスチックハンマーやゴムハンマーをご用意ください。  
金属ハンマーをご使用されますと、ペグが破損する場合があります。

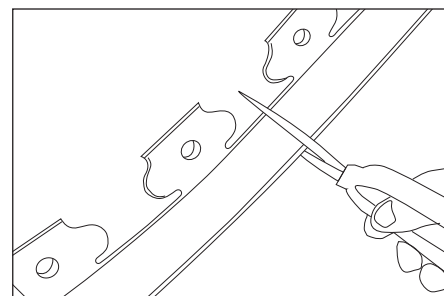
## ■使用方法



グラスストッパーを配置し、適当な間隔でペグを打ち込みます。



地面を掘り、グラスストッパーを埋め込み配置し、適当な間隔でペグを打ち込みます。



必要なサイズにカットします。

※ハイガーは、顧客満足度100%を目指し、日々製品（部品やカラーも含め）の改良を行っています。

そのため、予告なく仕様を変更する場合があります。

また、取扱説明書は、製品製造時の最新版を同梱していますが、内容は随時改訂していますので、最新版は以下のサイトよりご確認ください。

「製品のお困り事」は、**カスタマー・サポート・センター**へ。

「製品が利用できない」、「故障かな?」、「修理をしたい」、「パーツを購入したい」など、下記カスタマー・サポート・センターへ、お問い合わせください。

**HAIGE**

〒370-0603  
群馬県邑楽郡邑楽町中野5298-1

ハイガーオフィシャル 検索

<https://haige.jp/>



年中無休受付

※年末年始等除く



カスタマー・サポート・センターお問い合わせ窓口

<https://haige.jp/c/>

