

## エンジンがかからない

### 1. 市販の25 : 1 ~ 50 : 1 対応混合燃料を使用していますか？

25 : 1 以外の混合燃料を使用しますと、かからないだけでなく、最悪エンジンを焼き付かせ使用できなくなります。混合燃料はよくかくはんしてご使用ください。⇒取説 P.11 参照

### 3. プライマリーポンプに燃料が来ていますか？

プライマリーポンプをポンプ内に燃料が貯まるまで押し込んでください。⇒取説 P.13 参照



### 5. リコイルをしっかりと引きましたか？

ロープの長さ 30cm 程度を繰り返し引いても、エンジンはかかりません。70cm 程度まで引いてください。




### 2. 点火プラグキャップが緩んでいませんか？

輸送時の振動でまれに緩むことがありますので、キャップを押し込んでください。



### 4. チョークレバーを上にはげましたか？

チョークレバーは、はじめは上にはげます。エンジンがかかったら、レバーを下に戻します。⇒取説 P.14 参照



### 6. スイッチをONにしましたか？

「|」マークがONです。  
「○」マークがOFFです。



## エンジンが止まらない

### 1. 配線端子(コネクタ)が緩んでいませんか？

輸送時の振動でまれに緩むことがありますので、端子を押し込んでください。



## 刃が回らない


### 1. 本体パイプとメインパイプがしっかりと連結されていますか？

パイプ内のシャフトがしっかりと連結されていないと刃は回転しません。確実に連結してください。⇒取説 P.10 参照

## 振動が激しい

### 1. 刃受け金具の凸部に刃の穴がしっかりとハマっていますか？


凸部から刃がずれていると偏心を起し、振動が激しくなります。はじめからやり直してください。⇒取説 P.8 参照



## 刈れない

### 1. 刃が逆に付いていませんか？

刈刃には裏表があります。⇒取説 P.8 参照



このQRコードを読み取ることで、本製品の「組立て」「運転操作の仕方」「点検整備・清掃の仕方」などを動画でご覧いただけます。

